



# SMUKKE UDERUM

FARVEKORT TIL TERRASSE



Vores bedste terrasseolie

# NYT UDELIV MED NYMALET TERRASSE



TERRASSE: TREBITT 9074 NORDISK TRE



TERRASSE: TREBITT 90029 NATURLIG SØLVGRÅ  
FACADE: JOTUN 7053 LÆRDAL  
VINDUE: JOTUN 1024 TIDLØS


De fleste af os ønsker et smukt uderum - en ekstra stue og et opholdsrum, hvor vi kan samle venner og familie til både måltider og afslapning i solen. Vi indretter vores uderum i væsentligt højere grad end før, og vi har derfor større krav til farver på både terrassegulv, facade, møbler og detaljer.

I dette farvekort finder du inspiration til farver og stemninger, som kan pryde dit uderum til sommer. Med TREBITT Terrasseolie kan du være sikker på at finde de flotteste terrassefarver, og at gulv og detaljer er godt beskyttet mod sol, vind og vejr de kommende år.

Du kan få gode tips og råd til udvalgte farvepaletter tilpasset dit hus i Jotuns farvekort til eksteriør. Besøg os også gerne på [jotun.dk](http://jotun.dk) for inspiration, tips og råd.



TREBITT  
TERRASSEOLIE  
Vores bedste terrasseolie



## VARME SOMMERDAGE



TERRASSE: TREBITT 90002 GRÅSVART

### LUNT TERRASSEGULV, SOLNEDGANG OG LAVE SKULDRE

Farven på terrassegulvet giver dig det bedste udgangspunkt for at skabe en personlig stemning i uderummet. Varme, mørke terrasseoliefarver tilfører en helt egen dybde og forankring.



TERRASSE: TREBITT 9710 TERRASSEGRÅ  
LÆHEGN: TREBITT 90001 FJELLBRIS



TERRASSE: TREBITT 90002 GRÅSVART



TERRASSE: TREBITT 90002 GRÅSVART

De helt mørke terrasseoliefarver gør sig godt i uderummet. TREBITT Gråsvart skaber dybe kontraster og hyggelige miljøer. TREBITT Terrassegrå bringer associationer til klipper og sten. Giv nyt liv til en ældre og vejrbitd terrasse med TREBITT Terrasseolie.



**TREBITT  
TERRASSEOLIE**  
Vores bedste terrasseolie



**TREBITT 9710 TERRASSEGRÅ**  
En mellemgrå nuance



**TREBITT 90002 GRÅSVART**  
En mørk, gråsort farve

# NATURLIG STEMNING



TERRASSE: TREBITT 90029 NATURLIG SØLVGRÅ  
FACADE: JOTUN 1105 VILLAHVIT



TERRASSE OG PERGOLA: TREBITT 90029 NATURLIG SØLVGRÅ  
FACADE: JOTUN DRYTECH MUR 1491 SLIPESTEN



TERRASSE: TREBITT 9072 NATURGRÅ  
FACADE: JOTUN 12136 GENTLE YELLOW



**TREBITT 9072 NATURGRÅ**  
*En lys, gråbeige nuance*



**TREBITT 90029 NATURLIG SØLVGRÅ**  
*En varm, grå nuance*



TERRASSE: TREBITT 90028 SKYGGEBRUN



**TREBITT  
TERRASSEOLIE**  
Vores bedste terrasseolie

Terrasseoliefarverne TREBITT Naturgrå og TREBITT Naturlig Sølvgrå giver gulv, pergola og indbyggede siddepladser et naturligt grånet udseende. Når du maler med TREBITT Terrasseolie får du en smuk og holdbar terrasse med kun ét strøg.

## NATURLIGT TERRASSEGULV, TID TIL HAVE OG UDENDØRS LIV

Varme farvetoner giver uderummet en nedtonet stil og behagelig stemning. Det perfekte terrassegulv ser naturligt grånet ud, samtidig med at det føles blødt at gå på med bare fødder.

## GYLDEN GLØD



TERRASSE: TREBITT 90028 SKYGGEBRUN  
FACADE: JOTUN 1939 SANDBEIGE  
BÆNK: JOTUN 20118 AMBER RED

### GYLDENT TERRASSEGULV, FRODIGT FRISTED OG FERIESTEMNING

Gyldne indslag i uderummet skaber en helt egen glød og varme. Kombinationen af farver, planter og møbler bidrager til at skabe den rette stemning. Med gyldne og brune nuancer bliver terrassegulvet starten på et frodigt fristed.



TERRASSE: TREBITT 9074 NORDISK TRE  
FACADE: JOTUN 1624 LETTHET  
BÆNK: JOTUN 8479 EVERGREEN



TERRASSE: TREBITT 9052 EKSOTISK TRE



TERRASSE: TREBITT 90000 TERRASSEBRUN

TREBITT Nordisk Tre er helt perfekt til lune oaser, og TREBITT Eksotisk Tre bidrager til en eksotisk feriestemning. Vores bedste terrasseolie, TREBITT Terrasseolie, tørrer hurtigt og er regnsikker efter én time.



**TREBITT  
TERRASSEOLIE**  
Vores bedste terrasseolie



**TREBITT 9074 NORDISK TRE**  
*En varm, mellemeige nuance*



**TREBITT 90000 TERRASSEBRUN**  
*En varm, mørkebrun nuance*

## MALEDE DETALJER I UDERUMMET



SKAMMEL: JOTUN 0396 WASABLÅ  
TERRASSE OG HEGN: TREBITT 90029 NATURLIG SØLVGRÅ

Farverige blikfang giver uderummet et moderne løft. Med enkle virkemidler kan du tilføje farverige detaljer, som fremhæver en ønsket stemning og skaber en gennemført stil ude og inde.

DRYGOLIN Nordic Extreme Vindue & Dør gør det nemt at forny indgangsdøren og forlænge livet på kære og godt brugte havemøbler. Specialmalingen har en overlegen beskyttelse og ekstrem farve- og glansholdbarhed. Selvrensende egenskaber giver et varigt, smukt resultat.



TRAPPE: TREBITT 90029 NATURLIG SØLVGRÅ  
DØR: JOTUN 7658 KØBENHAVNERGRØN  
FACADE: JOTUN 1141 NATURAL BEIGE



**DRYGOLIN Nordic Extreme  
Vindue & Dør**  
har overlegen beskyttelse og  
ekstrem farve- og glansholdbarhed.  
Malingen er selvrensende  
og vandafvisende efter 1 time.

FACADE TIL VENSTRE: JOTUN 1141 NATURAL BEIGE  
SOKKEL: JOTUN DRYTECH MURMALING 1024 TIDLØS  
LÆHEGN: JOTUN 9938 DEMPET SORT  
HAVEMØBLER: JOTUN 20118 AMBER RED



# SÅDAN KLARGØR DU TERRASSEN

## TIDLIGERE BEHANDLET TERRASSE:

### FORARBEJDE:

For at få et pænt udseende på terrassen, som holder, er det vigtigt, at grundarbejdet gøres rigtigt.

### TREBITT Terrassefix:

**1.** Fugt underlaget med koldt vand. Påfør TREBITT Terrassefix med pensel eller rulle monteret på et forlængerskaft. Produktet skal virke i 15-20 minutter. Det er vigtigt at holde gulvet fugtigt under hele virkningstiden. Påfør mere TREBITT Terrassefix efter behov. På store terrassegulve er det praktisk at arbejde på et mindre område ad gangen. Læs brugsanvisningen på emballagen.

**2.** Efter 15-20 minutter skrubber du let med en skurebørste.

**3.** Skyl godt med vand, undgå højt tryk – gammel olie og lasur løsnes nu nemt! Rester af gammel olie og lasur kan forringe terrasseoliens kvalitet og levetid. Gentag behandlingen efter behov.

### PÅFØRING:

#### TREBITT Terrasseolie:

**4.** Påfør TREBITT Terrasseolie, når træet er tørt. Påfør terrasseolie på to brædder ad gangen. Ét strøg er nok. Terrasseolien må ikke danne film på overfladen, men skal trænge ind i træværket. Tør overskydende olie af med en blød og fnugfri klud.

## NYT TRÆ PÅ TERRASSEN:

**1.** Lad terrassegulvbrædderne tørre 4-6 uger efter opsætning. Det er vigtigt at overholde dette, da fugten i brædderne kan påvirke resultatet, når de ikke har tørret tilstrækkeligt.

**2.** Skyl godt med vand, og brug en blød børste til at fjerne overfladesalt fra imprægneringen. Hvis terrassebrædderne har stået ubehandlet i flere måneder/år, bør de vaskes med JOTUN 3-i-1 Kraftvask Træ- og murrens (fortyndet 1:15) for at fjerne snavs og alger. Fjern evt. fiberrejsning i træet med sandpapir på et forlængerskaft.

**3.** Når træet er rent, fast og tørt, kan du påføre TREBITT Terrasseolie, se instruktion ovenfor (punkt 4). NB! På nyt træ skal der aldrig påføres mere en et lag.



Følg trinnene i brugsvejledningen nøje, så er vejen til et flot og holdbart resultat kortere!  
For mere information og film om behandling af en ubehandlet træterrasse, se [jotun.dk](http://jotun.dk)



**TREBITT  
TERRASSEOLIE**  
Vores bedste terrasseolie

- Smuk og holdbar terrasse med kun ét strøg
- Modvirker misfarvninger og belægninger
- Tørret hurtigt – regnsikker efter 1 time\*
- Transparente terrassefarver tilpasset Jotuns bedste husfarver

\*Afhængig af temperatur og luftfugtighed



**TREBITT  
TERRASSEFIX**  
Gør det nemt at skifte farve


- Fjerner effektivt gammel terrasseolie
- Rengør og lysner træet
- Giver et optimalt underlag for ny behandling

## KØLIGE NUANCER

Her ser du 16 udvalgte terrassefarver, som forskønner, beskytter og bevarer. Husk at farveoplevelsen påvirkes af træets egenfarve. Hos vores forhandlere kan du se flere farver og opstrøgsprøver. Besøg [jotun.dk](http://jotun.dk) for inspiration, tips og råd.



 **TREBITT 9073 SHIMMERGRÅ**  
En lys, kølig, grå nuance



 **TREBITT 9706 SVABERG**  
En lys, gråbeige nuance




 **TREBITT 9710 TERRASSEGRÅ**  
En mellemgrå nuance



 **TREBITT 0683 SOTGRÅ**  
En mørk, grågylden nuance



 **TREBITT 90002 GRÅSVART**  
En mørk, gråsort farve





## VARME NUANCER



**TREBITT 90029 NATURLIG SØLVGRÅ**  
En varm, grå nuance

**TREBITT 9072 NATURGRÅ**  
En lys, gråbeige nuance

Et godt farvevalg  
til terrassen skaber en god  
visuel forbindelse til huset  
og omgivelserne.



**TREBITT 90028 SKYGGEBRUN**  
En dæmpet, brun nuance



**TREBITT 90001 FJELLBRIS**  
En varm, grålig nuance



**TREBITT 9805 SLØRET SORT**  
En varm, grålig sort nuance

## GYLDNE NUANCER



**TREBITT 9074 NORDISK TRE**  
En varm, mellemeige nuance



**TREBITT 0623 BURMATEAK**  
En gylden, orangerød nuance



**TREBITT 9052 EKSOTISK TRE**  
En varm, mellembun nuance



**TREBITT 9051 MAHOGRNY**  
En rødlig, gyldenbrun nuance



**TREBITT 90000 TERRASSEBRUN**  
En varm, mørkebrun nuance



**TREBITT 0676 TJÆREBRUN**  
En gyldenbrun nuance

# DET ER LET AT SKABE DEN GODE TERRASSEHYGGE

TREBITT Terrasseolie er det naturlige valg til at opnå et smukt udseende og lang holdbarhed. Med TREBITT Terrasseolie bliver livet på terrassen, som du altid har drømt om.

**Se [jotun.dk](http://jotun.dk) for flere råd og tips om behandling af terrassegulv og farvevalg.**

TERRASSE: TREBITT 9072 NATURGRÅ

9DK100004 / 2023 - 8 000 - Design: Allergo.no - Foto: Bjørn Johan Steenereit/ryans.no, Dag Nordsværn, Mikkel Mortensen, Elisabeth Heier, Surla Bakken, Nils Oiler - Tryk: Bk-Central AS - Tak til Høgelund Gjenestid, Verket Interiør, Mit Hjem



## **TREBITT Terrassefix**

Ny, forbedret og endnu mere effektiv!  
Gammel olie eller lasur fjernes effektivt,  
og den unikke rengøringseffekt  
gør det nemt at skifte farve.



## **TREBITT Terrasseolie**

Fremhæver og forskønner træets  
naturlige, smukke udseende.  
Vælg en farve, som harmonerer  
med huset og omgivelserne.



Jotun Danmark A/S, Jernet 6, DK-6000 Kolding  
Tel (+45) 76 30 32 00, mail: [mail@jotun.dk](mailto:mail@jotun.dk)

Forhandler